


Barka Marjanović

SUNČANI DANI 3

HRVATSKI JEZIK

Radna bilježnica
za treći razred osnovne škole



1. izdanje
Zagreb, 2014.



SADRŽAJ

Nova školska godina _____	6
Opće i vlastite imenice _____	8
Imenice – jednina i množina _____	10
Umanjenice i uvećanice _____	12
Glagoli _____	14
Izgovor i pisanje č i ć u umanjenicama i uvećanicama _____	16
Veliko početno slovo u imenima nebeskih tijela, voda i gora _____	18
Pridjevi _____	20
Dvotočje i zarez u nabrajanju _____	22
Monolog i dijalog _____	23
Skupovi ije/je/e/i u umanjenicama i uvećanicama _____	24
Kratice _____	26
Sporazumijevanje _____	27
Obavijest _____	29
Izvješće _____	30
Razumijem što čitam (Tamara Vrbanović, Dobra vila) _____	31
Provjeri što znaš iz hrvatskog jezika _____	34

Nova školska godina

1. Promotri sličice. Odaberi imena djece. Napiši ih.









Dovrši rečenice.

Ova su djeca krenula u Osnovnu školu _____ .

Imena ljudi i škole pišemo _____ početnim slovom.
(velikim / malim)

2. Pročitaj riječi u pravokutniku. Ispiši imenice.

dječak, djevojčica, torba, hej,
škola, trčati, Ana, tvoj

Imenice: _____

3. Smisli rečenice, prema rečeničnim znakovima.
Zapiši ih na crte.

4. Pročitaj sljedeću potvrdnu rečenicu: **Danas pada kiša.**
Preoblikuj je u niječnu. Napiši je na crtu.
Pazi na pisanje niječnice.

5. Rastavi na slogove uspravnim crtama riječi u rečenici.

Č u je se smi jeh uče ni ka.

6. Promatraj sliku. Ispričaj što vidiš.
U svoje pripovijedanje uvrsti imena dječaka i djevojčica iz prvog zadatka.
Na kraju reci kako si se osjećala / osjećao prvi dan u školi.



Opće i vlastite imenice

1. Napiši na crte odgovarajuće imenice.


bića: _____

stvari: _____

pojave: _____

2. Napiši **opće imenice** koje imenuju bića, stvari i pojave na slikama.

životinje




stvari



ljudi



pojave



3. Dopuni rečenice odgovarajućim **općim imenicama**.

Mjesto gdje rastu voćke jest _____.

Djeca se igraju na _____.

Ženska osoba koja liječi ljude jest _____.

voćnjak
igralište
liječnica

4. Smisli ime i prezime osobi na slici. Napiši na crtu.
Pazi na veliko početno slovo.



5. Upiši u tablicu po dvije **vlastite imenice** ljudi i životinja.
Upiši svoje i prijateljevo **prezime** na označena mjesta u tablici.

VLASTITE IMENICE		
imena ljudi	prezimana ljudi	imena životinja
_____	_____	_____
_____	_____	_____

6. Dopuni rečenice.

Vlastita imena imaju ljudi i neke _____.

Pišemo ih _____ početnim slovom.

Velikim početnim slovom pišemo i _____ ljudi.

Imenice – jednina i množina

1. Promotri sličice. Napiši imenice u **jednini** i **množini**.



2. Zaokruži **plavom** bojom imenice koje su u jednini, a **crvenom** one koje su u množini.

torbe

prsti

prst

knjige

djeca

pile

torba

knjiga

dijete

pilići

3. Pogledaj oko sebe. Imenuj neke stvari koje vidiš. Upiši ih u tablicu i u jednini i u množini.

BROJ IMENICA	
jednina	množina
_____	_____
_____	_____
_____	_____
_____	_____

4. Pročitaj imenice:

haljina, čarape, oblak, grane, vlak, vagoni, drveće, slika.

Razvrstaj ih u tablicu.

jednina	množina
_____	_____
_____	_____
_____	_____
_____	_____

5. Napiši **množinu** ovih imenica:

vjetar _____

škola _____

mačka _____

torba _____

6. Napiši **jedninu** ovih imenica:

lopte _____

ključevi _____


trešnje _____

psi _____

7. Pročitaj imenice. Nacrtaj.




balon



baloni



olovka



olovke